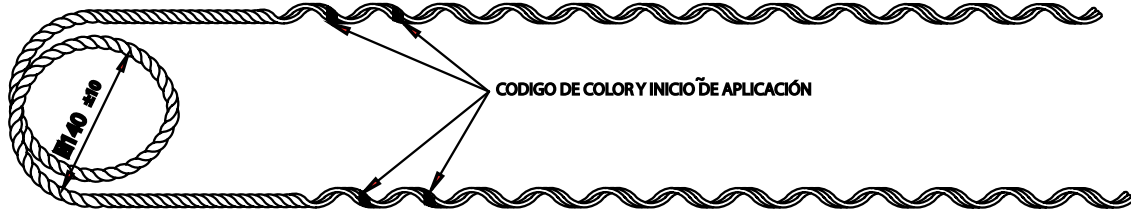



Retención Preformada de Contraposte con Lazo

Lea atentamente las instrucciones siguientes y asegúrese de haber entendido todo antes de iniciar la aplicación del producto.




1. Coloque la Retención Preformada en el poste de acuerdo a lo indicado.



2. A partir de la marca de inicio de aplicación, aplique una de las piernas de la Retención Preformada en el cable de acero.



3. Haga coincidir la marca de color de la segunda pierna de la Retención Preformada con la primera y aplíquela hasta el final.



4. Retención Preformada totalmente aplicada.

CUIDADOS CON EL PREFORMADO

Las formas y dimensiones de los materiales Preformados son extremadamente importantes para su aplicación y desempeño.

Por lo tanto, recomendamos:

1. Almacenar los materiales preformados en su embalaje original.
2. No dejar el preformado suelto ó desparramado.
3. No se debe jugar ó pisar el preformado ni tampoco mojarlo antes de su aplicación.
4. Las características del cable y del preformado deben ser siempre compatibles y tener el mismo sentido de encordado.

Consulte nuestro equipo de ingenieros especializados y nuestro Catálogo General de Preformados para cualquier aclaración de eventuales dudas.



PLP ARGENTINA S.R.L.

Parque Industrial Del Oeste
Ruta 25 cruce Ruta 24, Moreno
Provincia de Buenos Aires - Argentina
Teléfonos: 54-237-483 6975 / 6976
Email: info@plpargentina.com.ar
www.plpargentina.com.ar